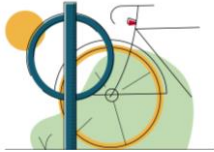





LA PRISE EN CHARGE PAR LE PROGRAMME

Prise en charge des équipements de stationnements vélo à hauteur de 40% HT		
	Equipements	Plafonds
	Supports d'attache	100 €/attache
	Abri	2500 €/abri
	Consigne sécurisée	2000 €/consigne
	<i>Services complémentaires : casiers, stations de réparation et de gonflage</i>	300€/service